



DESCRIPTIF TECHNIQUE

Côtés, façades : PPSM* blanc 16 mm, 4 chants plaqués ;

Intérieur*** : PPSM* blanc 16 mm, chants apparents plaqués
(Dos isorel 4 mm) ;

Assemblage : Vis autotourillonnantes 5x50 ;

Charnières : Freinées,

Poignées : ABS aspect Alu P389, entraxe 96 mm.



DIMENSIONS

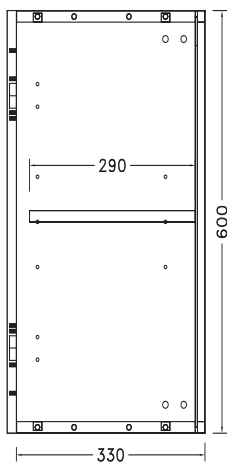
1 Porte : 40 et 60 cm

2 Portes : 80 cm

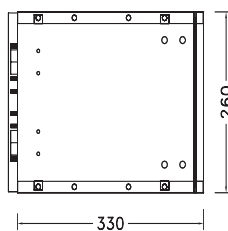
1 Porte relevante : Sur hotte 60 cm

1 Porte relevante : Mini four 60 cm

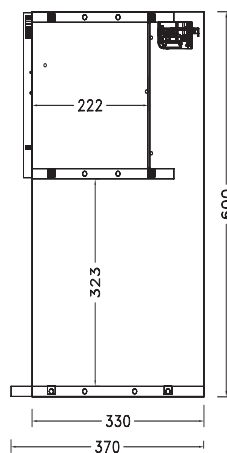
Haut 1 ou 2 portes



Haut sur hotte



Haut mini-four



Charnière à rappel
automatique



Poignée ABS aspect Alu

⁽¹⁾Pour Haut 1200 2 portes : prévoir 2 x 600 1 porte ;
Pour Haut 1200 3 portes : prévoir 1 x 400 1 porte + 1 x 800 2 portes.

⁽²⁾Hauteur d'encastrement du mini-four : 323 mm.

* Panneau de Particules Surfacé Mélaminé.

***Intérieur : Dos, semelle base, haute et 1/2 étagère.

CODE	DESCRIPTIF	LARG ⁽¹⁾	HAUT	PROF
C31H21040B	Haut 1 Porte	400	600	346
C31H21060B	Haut 1 Porte	600	600	346
C31H22080B	Haut 2 Portes	800	600	346
C31H36060B	Sur hotte 1 Porte relevante	600	260	346
C31H31060B ⁽²⁾	Mini-four 1 Porte relevante	600	600	346