

Sous-évier AU SOL, PORTES BATTANTES

DIMENSIONS

1 Porte : 100 et 120 cm

2 Portes : 140 cm



+ Produit +



+ Fonctionnel

- Intégration d'un lave-vaisselle
- Poignée avec 2 points de fixations, meilleure prise de main
- Accessibilité totale et permanente au vide-sanitaire
- Réversible droite ou gauche



+ Environnement

- Poubelle tri-sélectif (en option)
- PEFC

Livré sans évier, sans robinetterie, ni accessoires. Janvier 2019.
Nous nous réservons le droit de modifier, sans avis préalable, les caractéristiques techniques de nos meubles.

Sous-évier AU SOL, PORTES BATTANTES

DESCRIPTIF TECHNIQUE

Côtés, façades, traverse avant et Joue : PPSM* blanc 16 mm, 4 chants plaqués ;

Intérieur*** : PPSM* blanc 16 mm, chants apparents plaqués ;

Dos amovible, fixé par boîtiers rasants, qui permet un accès permanent au vide-sanitaire ;

Vide-sanitaire standard : 141 mm ;

Assemblage : Vis autotourillonnantes 5x50 ;

Charnières : Invisibles à rappel automatique, ouverture 95° ;

Poignées : PVC cintré blanc entraxe 96 mm P060 ;

Mise à niveau : Vérins métalliques, hauteur maxi de réglage 10 mm.



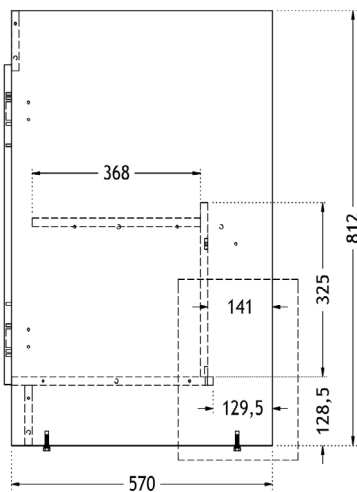
En option,
Poubelle
2 x 21 litres

+ Produit

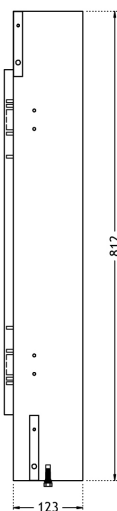
Pour commander nos meubles avec un plancher rallongé (vide-sanitaire alors réduit à 77 mm) et ainsi permettre l'intégration d'une poubelle sélective grande capacité 2x14 litres (Réf. S15Z88140) ou 2x21 litres (Réf. S15Z88210) dans le meuble sous-évier LAV'VAISSELLE, il convient de rajouter un **R** devant le code article.

Par exemple : pour un meuble sous-évier LAV'VAISSELLE 57 1 porte avec plancher rallongé, le code devient **RS15V01057**.

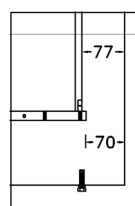
VUE DE DROITE




VUE DE DROITE
Kit attente de JOUE



VIDE SANITAIRE
pour
Poubelle sélective



Charnière à rappel
automatique



Vérin métallique



Poignée PVC

CODE	DESCRIPTIF	LARG	DIM	HAUT	PROF
S15V01037**	Lav'Vaisselle 37 cm 1 Porte	370	1000	822	586
S15V01057	Lav'Vaisselle 57 cm 1 Porte	570	1200	822	586
S15V02077	Lav'Vaisselle 77 cm 2 Portes	770	1400	822	586
S15V82077***	Lav'Vaisselle 77 cm 2 Portes	770	1400	822	586
S15D82061	Kit attente Lav'Vaisselle	-	-	822	586

* Panneau de Particules Surfacé Mé laminé.
***Intérieur : Dos, plinthe, semelle et 1/2 étagère.

Plan non compris
** Avec évier à encastrer uniquement : plan stratifié avec découpe largeur maximum 330 mm.
*** Spécial évier 2 cuves.

Livré sans évier, sans robinetterie, ni accessoires. Janvier 2019. Nous nous réservons le droit de modifier, sans avis préalable, les caractéristiques techniques de nos meubles.